


RELATÓRIO DA COLETA SELETIVA DE FEVEREIRO DE 2024

**Águas
do Pantanal**

Serviço de Saneamento
Ambiental de Cáceres

SUMÁRIO

1. PRODUÇÃO DAS ORGANIZAÇÕES	3
2. ÍNDICE DAS ORGANIZAÇÕES	5
2.1 Totalização do material comercializado	5
2.2 Material coletado pelas organizações	6
2.3 Índices da coleta seletiva por bairro	7
3. CONCLUSÃO	8



1. PRODUÇÃO DAS ORGANIZAÇÕES DO MÊS DE FEVEREIRO DE 2024

Atualmente a Autarquia Águas do Pantanal em acordo por meio dos contratos N° 07/2023 – Serviço de saneamento Autarquia Águas do Pantanal (SSAAP), N° 08/2023 – SSAAP e N° 09/2023 – SSAAP, realiza em conjunto o serviço de coleta seletiva com as associações: ASSOCIAÇÃO DE CATADORES DE MATERIAIS RECICLÁVEIS – ASCARC; ASSOCIAÇÃO DE CATADORES DE MATERIAIS RECICLAVEIS – CRISTO VIVE e a COOPERATIVA DE TRABALHO CIDADE LIMPA – CTCL. Desta forma, a Autarquia presta os serviços de coleta e triagem dos materiais recicláveis no município de Cáceres, Mato - Grosso.

Em fevereiro, a produção total coletada pelas organizações foi de 130.505 kg, desse total, 7.190 kg de rejeito, o que corresponde 6.64 % do total coletado no mês, e comercializado 150.045 kg, conforme a Tabela 01.

Tabela 01: Produção das organizações

MAR/23				
ORGANIZAÇÃO	COLETADO (kg)	COMERCIALIZADO (kg)	REJEITO (Kg)	REJEITO %
CTCL	16872	-	730	1,17
ACCV	22814	-	-	-
ASCARC	22777	128186,42	9410	15,06
TOTAL	62463	128186,42	10140	16,23
ABR/23				
ORGANIZAÇÃO	COLETADO (kg)	COMERCIALIZADO (kg)	REJEITO (Kg)	REJEITO %
CTCL	6039	-	-	-
ACCV	28162	21343	5610	8,63
ASCARC	30803	76551,5	2700	4,15
TOTAL	65004	97894,5	8310	12,78
MAI/23				
ORGANIZAÇÃO	COLETADO (kg)	COMERCIALIZADO (kg)	REJEITO (Kg)	REJEITO %
CTCL	-	-	0	0
ACCV	34606	19156	8940	13,33
ASCARC	32448	102542,1	6030	8,99
TOTAL	67054	121698,1	14970	22,32
JUN/23				
ORGANIZAÇÃO	COLETADO (kg)	COMERCIALIZADO (kg)	REJEITO (Kg)	REJEITO %
CTCL	-	-	3070	5,15

ACCV	27560	32218	8870	14,88
ASCARC	32017	97445,08	5560	9,33
TOTAL	59577	129663,08	17500	29,37

JUL/23

ORGANIZAÇÃO	COLETADO (kg)	COMERCIALIZADO (kg)	REJEITO (Kg)	REJEITO %
CTCL	-	-	1540	2,12
ACCV	34494	19291	6420	8,82
ASCARC	38255	72924,85	7970	10,96
TOTAL	72749	92215,85	15930	21,90

AGO/23

ORGANIZAÇÃO	COLETADO (kg)	COMERCIALIZADO (kg)	REJEITO (Kg)	REJEITO %
CTCL	16652	10679	1690	2,22
ACCV	30981	20780	7270	9,55
ASCARC	28497	103414,75	11160	14,66
TOTAL	76130	134873,75	20120	26,43

SET/23

ORGANIZAÇÃO	COLETADO (kg)	COMERCIALIZADO (kg)	REJEITO (Kg)	REJEITO %
CTCL	14593,00	13160	11.810	19,09
ACCV	19706,00	17400,00	6.680	10,80
ASCARC	27577,00	114017,40	7.060	11,41
TOTAL	61876,00	144577,4	25550	41,29

OUT/23

ORGANIZAÇÃO	COLETADO (kg)	COMERCIALIZADO (kg)	REJEITO (Kg)	REJEITO %
CTCL	14594,00	-	1.150	1,52
ACCV	28127,00	32459,60	8.420	11,12
ASCARC	32991,00	123645,30	9.150	12,09
TOTAL	75712,00	156104,90	18720	24,73

NOV/23

ORGANIZAÇÃO	COLETADO (kg)	COMERCIALIZADO (kg)	REJEITO (Kg)	REJEITO %
CTCL	13058,00	-	730	0,99
ACCV	28522,00	16430,00	5400,00	7,31
ASCARC	32244,00	112219,44	4830,00	6,54
TOTAL	73824,00	128649,44	10960	14,85

DEZ/23

ORGANIZAÇÃO	COLETADO (kg)	COMERCIALIZADO (kg)	REJEITO (Kg)	REJEITO %
CTCL	0,00	-	18890	20,08
ACCV	41.857	22030,00	6310,00	6,71
ASCARC	52238,00	100169,50	10330,00	10,98

TOTAL	94095,00	122199,50	35530	37,76
JAN/24				
ORGANIZAÇÃO	COLETADO (kg)	COMERCIALIZADO (kg)	REJEITO (Kg)	REJEITO %
CTCL	19.774	-	18.890	15,41
ACCV	48.386	34.580,00	6.310,00	5,15
ASCARC	54.434	118.000,40	10.330,00	8,43
TOTAL	122.594,00	152.580,40	35.530	28,98
FEV/24				
ORGANIZAÇÃO	COLETADO (kg)	COMERCIALIZADO (kg)	REJEITO (Kg)	REJEITO %
CTCL	46.584	-	830	1.78
ACCV	40.033	32.635	3.130	2.39
ASCARC	43.888	117.410	3.230	2.47
TOTAL	130.505	150.045	7.190	6.64

Fonte: Autoria Própria.

Durante a análise, destacou-se que o mês de fevereiro registrou o maior volume de coleta em comparação com os demais meses. Vale ressaltar que todas as três organizações tiveram sua média de coleta comparada, com destaque para o CTCL, que apresentou o maior volume de coleta em todos os meses. Além disso, a taxa de rejeição foi significativamente baixa em relação aos meses anteriores.

2. ÍNDICE DAS ORGANIZAÇÕES

2.1 Totalização do material comercializado

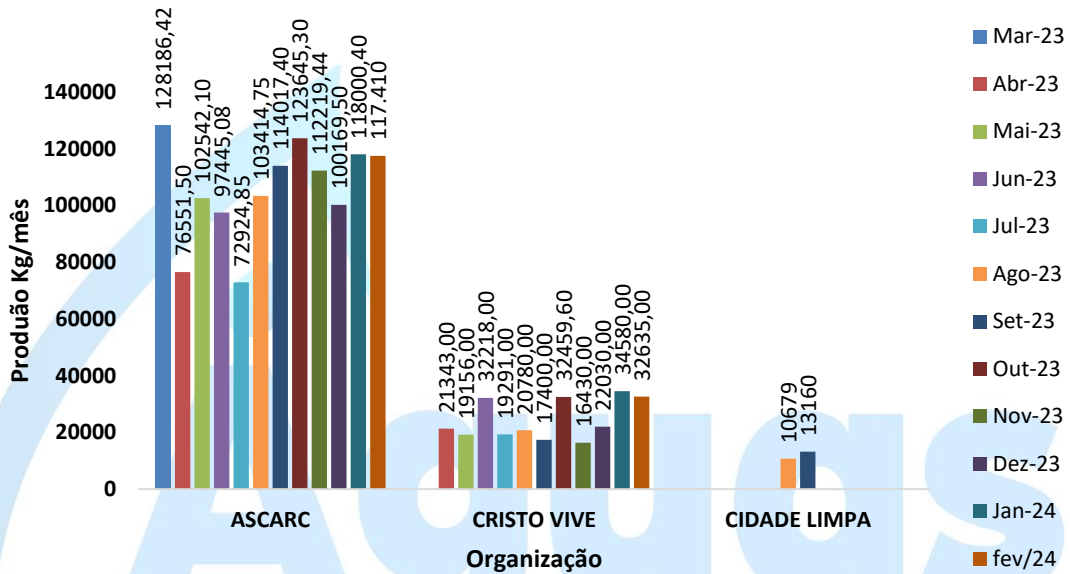
No gráfico 01, é apresentada a série mensal de comercialização das organizações, proporcionando uma visão abrangente do desempenho ao longo do tempo e permitindo uma análise comparativa entre os meses. O que evidencia flutuações de desempenho sazonais, e tendências de crescimento na demanda por materiais recicláveis em diferentes períodos do ano de acordo com cada organização.

2.2 Material coletado pelas organizações

No Gráfico 02, é apresentada a série mensal de coleta de materiais recicláveis por cada organização ao longo do período. É importante destacar que essa coleta abrange tanto o serviço porta-a-porta quanto a coleta junto aos grandes geradores, o que representa um

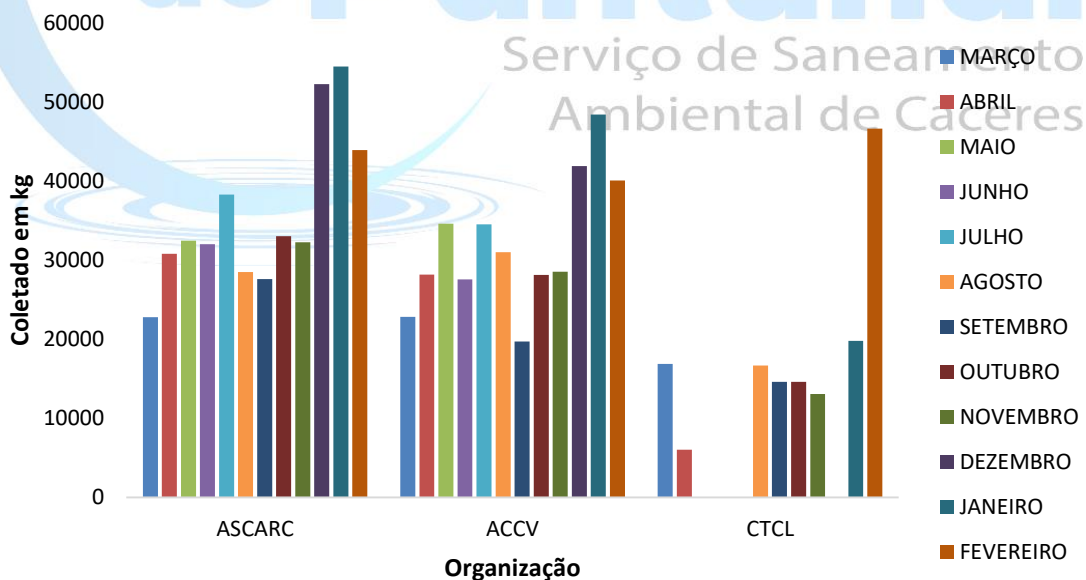
aumento significativo e abrangente nas atividades de coleta. Esse aumento duplo reflete não apenas um crescimento quantitativo, mas também uma expansão qualitativa nas operações de reciclagem, indicando um compromisso ampliado com a gestão responsável dos resíduos na região.

Gráfico 01: Série cronológica de comercialização das organizações



Fonte: Autoria Própria.

Gráfico 02: Coleta de materiais por cada organização



Fonte: Autoria Própria.

Fevereiro marcou um ponto alto para a organização CTCL, evidenciado pelo aumento significativo em suas atividades de coleta. Esse aumento é especialmente notável devido ao reinício das operações de coleta junto aos grandes geradores e ao aumento substancial no recebimento de materiais recicláveis por parte de outras organizações, em quantidades consideráveis. Esse crescimento resultou em um acréscimo de 26.840 kg, representando um aumento de 42% em relação aos meses anteriores.

2.3 Índices da coleta seletiva por bairro

No total são quarenta (40) rotas, sendo trinta e sete (37) rotas em bairros, uma rota abrangendo as Avenidas Principais, uma rota no Distrito do Caramujo, e uma rota abrangendo os Pontos de Entrega Voluntário (PEV), em Clarinópolis, Horizonte D' oeste, Vila Aparecida e Sadia.

Tabela 02: Quantidade de material coletado (kg) por cada bairro

Bairro	Coletado (kg)
Centro	11592
Cavanhada I	4477
Monte Verde	4270
Dom Máximo	4133
Cavanhada II	4058
Santa Cruz	3725
Cohab Velha	3650
Jardim Aeroporto	3650
Joaquim Murtinho	3640
Vitória Régia	3390
Maracanãzinho	3300
Junco	3240
Jardim Celeste	3224
Jardim do Trevo	3077
Massa Barro	3012
Vila Mariana	3005
Santa Izabel	2892
PEV Distritos	2882
Jardim Padre Paulo	2800
Jardim São Luiz	2752
Jardim Paraíso	2690
Jardim Marajoara	2540

Cavallhada III	2424
DNER	2213
Vila Irene	2205
Cohab Nova	2200
Caramujo	2180
Cidade Nova	2032
Vila Nova	1900
Jardim Imperial	1842
Cidade Alta	1058
Espirito Santo	598
Betel	0
Jardim União	0
Lavapés	0
Olhos D'água	0
Santa Rosa	0
São Jorge	0
São Miguel	0
SOMA	100651

Fonte: Autoria Própria.

Os bairros que se destacaram com maior participação no mês de fevereiro, além do centro, foram: Cavallhada I, Monte Verde e Dom Máximo. A soma do que foi coletado nesses bairros totalizou 100.651 kg, evidenciando um resultado contínuo de adesão às residências em relação aos meses anteriores.

3. CONCLUSÃO

Foi somado o total coletado dos resíduos das organizações pelos grandes geradores e da coleta seletiva, totalizou-se 130.505 kg de material reciclável, que corresponde ao mês com maior material coletado em comparação aos últimos meses desde do início do credenciamento das organizações.

É notório a evolução ao longo dos meses da coleta seletiva do município de Cáceres, na qual reflete na qualidade do serviço prestado principalmente aos coletores e motoristas a cidade mais limpa, atendimento quanto ao morador e comerciante.

Tabela 03: Somatória do material coletado porta-a-porta e grandes geradores

ORG	PP	GG	SOMA
ASCARC	35.270	8.618	43.888
CTCL	33.492	13.092	46.584
ACCV	31.889	8.144	40.033

Legenda: ORG - Organização; PP - Porta-Porta; GG - Grandes Geradores

Fonte: Autoria Própria.

Cáceres, 29 de abril de 2024.

SUPERVISIONADO POR:

DÉBORA FERNANDA GUIMARÃES
COORDENADORA DE RESÍDUOS SÓLIDOS

Serviço de Saneamento
Ambiental de Cáceres



VERIFICAÇÃO DAS ASSINATURAS



Código para verificação: C7CA-62CC-6F90-9878

Este documento foi assinado digitalmente pelos seguintes signatários nas datas indicadas:

- ✓ DÉBORA FERNANDA GUIMARÃES (CPF 051.XXX.XXX-33) em 29/05/2024 10:38:15 (GMT-04:00)
Papel: Parte
Emitido por: Sub-Autoridade Certificadora 1Doc (Assinatura 1Doc)

Para verificar a validade das assinaturas, acesse a Central de Verificação por meio do link:

<https://caceres.1doc.com.br/verificacao/C7CA-62CC-6F90-9878>